

GEBRAUCHSANWEISUNG

DIESE GEBRAUCHSANWEISUNG ENTHÄLT WICHTIGE INFORMATIONEN ZUM GEBRAUCH DER KONTAKTLINSEN UND ZUR PRODUKTSICHERHEIT. BITTE LESEN SIE SIE SORGFÄLTIG DURCH UND HEBEN SIE SIE ZUM SPÄTEREN NACHLESEN AUF. KONTAKTLINSEN SOLLTEN NIMMER VON EINEM KONTAKTLINSENESPEZIALISTEN ANGEPAßT WERDEN. FÜR DIE KORREKTE VERWENDUNG IHRER KONTAKTLINSEN IST ES WESENTLICH, DASS SIE ALLE ANWEISUNGEN IHRES KONTAKTLINSENANPASSERS SOWIE DIE DER GEBRAUCHSANWEISUNG GENAU BEFOLGEN.

PRODUKTBEZEICHNUNG (Name)

- Sphärische Linsen:
 - o **atrea select 1 day spheric** (Nelficon A) Ein-Tages-Kontaktlinsen
- Torische Linsen:
 - o **atrea select 1 day toric** (Nelficon A) Ein-Tages-Kontaktlinsen
- Multifokale Linsen:
 - o **atrea select 1 day multifocal** (Nelficon A) Ein-Tages-Kontaktlinsen

PRODUKTBESCHREIBUNG

Das Linsenmaterial besteht zu etwa 69% aus Wasser und zu 31% aus Nelficon A Polymer (Polyvinylalkohol, teilweise acetalisiert mit N-Formylmethacrylamid), einem nicht ionischen Hydrogel mit hohem Wassergehalt.

- Das Linsenmaterial enthält Kupferphthalocyanin. Dieser Farbzusatz bewirkt eine leicht blaue Tönung, damit die Linsen während der Handhabung besser sichtbar sind.
- Aufdrucke auf torischen (Nelficon A) Kontaktlinsen enthalten den Farbzusatz Phthalocyanin-Grün.

TECHNISCHE MERKMALE

Linseneigenschaften

- Brechungsindex (hydratisiert): 1,38
- Spektraler Transmissionsgrad:
 - o **atrea select 1 day spheric** ≥ 94%T bei 610 nm im Stärkenbereich -0,50 dpt bis -6,00 dpt; stärkenabhängig
 - o **atrea select 1 day toric** ≥ 92%T bei 610 nm
 - o **atrea select 1 day multifocal** ≥ 92%T bei 610 nm im Stärkenbereich -10,00 dpt LO bis +6,00 dpt HI; stärkenabhängig
- Lichttransmissionsgrad:
 - o **atrea select 1 day spheric** 95% ± 5%
 - o **atrea select 1 day toric** 97% + 3% / -5%
 - o **atrea select 1 day multifocal** 97% + 3% / -5% im Stärkenbereich -10,00 dpt LO bis +6,00 dpt HI; stärkenabhängig
- Sauerstoffpermeabilität (Dk):
 - o **atrea select 1 day spheric** 26 x 10⁻¹¹ (cm²/sec) (ml O₂/ml x mm Hg), gemessen bei 35 °C (Fett, mit korrigiertem Randeffekt)
 - o **atrea select 1 day toric** 69 % Feuchtgewicht in physiologischer Kochsalzlösung
 - o **atrea select 1 day multifocal** 69 % Feuchtgewicht in physiologischer Kochsalzlösung
- Wassergehalt:

Verfügbare Linsenparameter

Hinweis: Die tatsächlich verfügbaren Parameter können von den hier angegebenen abweichen.

atrea select 1 day spheric

- Basiskurve: 8,7 mm
- Durchmesser: 14,0 mm
- Stärken: Minus: -0,50 dpt bis -6,00 dpt (0,25-dpt-Abstufungen) -6,50 dpt bis -15,00 dpt (0,50-dpt-Abstufungen) Plus: +0,50 dpt bis +6,00 dpt (0,25-dpt-Abstufungen) +6,50 dpt bis +8,00 dpt (0,50-dpt-Abstufungen)
- Mittendicke: 0,10 mm bei -3,00 dpt (stärkenabhängig)

atrea select 1 day toric

- Basiskurve: 8,8 mm
- Durchmesser: 14,4 mm
- Stärken: +4,00 dpt bis +0,25 dpt (0,25-dpt-Abstufungen) Zylinder: -0,75 dpt, -1,25 dpt, -1,75 dpt Achse: 10°, 20°, 70°, 80°, 90°, 100°, 110°, 160°, 170°, 180° Zylinder: -2,25 dpt Achse: 10°, 20°, 160°, 170°, 180°
- Plan bis -6,00 dpt (0,25-dpt-Abstufungen) Zylinder: -0,75 dpt, -1,25 dpt, -1,75 dpt Achse: 10° bis 180° (Vollkreis, 10°-Abstufungen) Zylinder: -2,25 dpt Achse: 10°, 20°, 70°, 80°, 90°, 100°, 110°, 160°, 170°, 180°

- Basiskurve: 8,8 mm
- Durchmesser: 14,4 mm
- Stärken: +4,00 dpt bis +0,25 dpt (0,25-dpt-Abstufungen) Zylinder: -0,75 dpt, -1,25 dpt, -1,75 dpt Achse: 10°, 20°, 70°, 80°, 90°, 100°, 110°, 160°, 170°, 180° Zylinder: -2,25 dpt Achse: 10°, 20°, 160°, 170°, 180°

- Basiskurve: 8,50 dpt bis -9,00 dpt (0,50-dpt-Abstufungen) Zylinder: -0,75 dpt, -1,25 dpt, -1,75 dpt Achse: 10°, 20°, 70°, 80°, 90°, 100°, 110°, 160°, 170°, 180°
- Mittendicke: 0,10 mm bei -3,00 dpt (stärkenabhängig)

atrea select 1 day multifocal

- Basiskurve: 8,7 mm
- Durchmesser: 14,0 mm
- Stärken: +6,00 dpt bis -10,00 dpt (0,25-dpt-Abstufungen) ADD: LO, MED, HI
- Mittendicke: 0,10 mm bei -3,00 dpt (stärkenabhängig)

FUNKTIONEN (Wirkungsweise)

Wenn (Nelficon A) Ein-Tages-Kontaktlinsen hydratisiert und auf der Hornhaut platziert sind, wirken sie als brechendes Medium und fokussieren die Lichtstrahlen auf der Netzhaut.

ZWECKBESTIMMUNG / VORGESEHENE ANWENDUNG

Nelficon A weiche Kontaktlinsen mit Handhabungstönung sind zum Tragen auf dem Auge bei Personen mit nicht erkrankten Augen bestimmt, die eine optische Sehkorrektur benötigen. Auswahl und Anpassung erfolgen zusammen mit einem Kontaktlinsenanpasser.

Vorgesehene Anwendung nach Linsentyp (Modell)

Linsentyp (Modell)	Vorgesehene Anwendung (auf dem Auge)
Sphärisch	Optische Sehkorrektur refraktiver Fehlsichtigkeit (Kurz- und Weitsichtigkeit)
Torisch	Optische Sehkorrektur refraktiver Fehlsichtigkeit (Kurz- und Weitsichtigkeit) und Hornhautverkrümmung (Astigmatismus)
Multifokal	Optische Sehkorrektur von Alterssichtigkeit (Presbyopie), mit oder ohne refraktive Fehlsichtigkeit (Kurz- und Weitsichtigkeit)

ZIELGRUPPEN

Die Zielgruppe für Nelficon A weiche Kontaktlinsen mit Handhabungstönung umfasst Personen mit nicht erkrankten Augen, die eine Sehkorrektur benötigen (Kurzichtigkeit, Weitsichtigkeit, Hornhautverkrümmung und/oder Alterssichtigkeit) und bei denen eine gute Linsenanpassung möglich ist. Sie müssen in der Lage sein, die Anweisungen zum Tragen, zur Pflege und zur Sicherheit der Linsen zu verstehen und zu befolgen (oder eine Betreuungsperson haben, die dies für sie übernimmt). Die Kontaktlinsen werden üblicherweise von Erwachsenen und Jugendlichen getragen. Kinder können Kontaktlinsen bei Überwachung durch einen qualifizierten Kontaktlinsenanpasser und unter Aufsicht ihrer Eltern tragen.

KLINISCHER NUTZEN

Nelficon A weiche Kontaktlinsen mit Handhabungstönung werden auf dem Auge getragen und korrigieren Kurzichtigkeit, Weitsichtigkeit, Hornhautverkrümmung und/oder Alterssichtigkeit. Auswahl und Anpassung erfolgen zusammen mit einem Kontaktlinsen spezialisten.

Kontaktlinsen zur Sehkorrektur haben funktionelle Vorteile gegenüber einer Brille: Sie verbessern die periphere (seitliche) Sicht und minimieren Bildgrößenunterschiede, wenn beide Augen eine unterschiedliche Korrektur benötigen.

INDIKATIONEN

atrea select 1 day spheric (Nelficon A) Ein-Tages-Kontaktlinsen sind zum Tragen auf optischen Korrektur refraktiver Fehlsichtigkeiten (Kurz- und Weitsichtigkeit) bei nicht aphaken Personen mit nicht erkrankten Augen mit einer Hornhautverkrümmung von bis zu ca. 1,50 Dioptrien (dpt) bestimmt, die das Sehvermögen nicht beeinträchtigt.

atrea select 1 day toric (Nelficon A) Ein-Tages-Kontaktlinsen sind zum Tragen auf optischen Korrektur refraktiver Fehlsichtigkeiten (Kurz- und Weitsichtigkeit) bei nicht aphaken Personen mit nicht erkrankten

Augen mit einer Hornhautverkrümmung von bis zu 6,00 Dioptrien (dpt) bestimmt.

atrea select 1 day multifocal (Nelficon A) Ein-Tages-Kontaktlinsen sind zur optischen Korrektur von Alterssichtigkeit, mit oder ohne refraktive Fehlsichtigkeit (Kurz- und Weitsichtigkeit), bei nicht aphaken Personen mit nicht erkrankten Augen bestimmt, die eine Leseaddition von bis zu +3,00 Dioptrien (dpt) benötigen und eine Hornhautverkrümmung von bis zu 2,00 Dioptrien (dpt) aufweisen, die das Sehvermögen nicht beeinträchtigt.

Nelficon A Ein-Tages-Kontaktlinsen sind nur zum Tragen, zum einmaligen Gebrauch bei täglichem Austausch (weniger als 24 Stunden im Wachzustand) bestimmt. Die Linsen sind nicht dafür gedacht, gereinigt oder desinfiziert zu werden und müssen nach einmaliger Anwendung entsorgt werden.

KONTRAINDIKATIONEN (Gründe gegen eine Anwendung)

Kontaktlinsen sollten bei bestimmten Gesundheitszuständen oder Umweltbedingungen nicht getragen werden.

Unter folgenden Bedingungen kann das sichere Tragen der Kontaktlinsen beeinträchtigt oder unmöglich sein:

- Allergie, Entzündung, Infektion oder Reizung in oder um Auge/Augenlider herum
 - Unzureichender Tränenfilm (Trockenes Auge)
 - Hornhauthyposthesie (verminderte Hornhautsensibilität)
 - Anwendung von Arzneimitteln (systemisch oder topisch) einschließlich Augenpräparaten, bei denen das Tragen von Kontaktlinsen kontraindiziert ist oder die das Tragen von Kontaktlinsen beeinträchtigen
 - Systemische Erkrankungen, bei denen es zur Verschlechterung des Krankheitsbilds kommen kann oder die das Tragen von Kontaktlinsen beeinträchtigen
 - Bei auftretender Augenrötung oder -reizung
- Fragen Sie Ihren Kontaktlinsen spezialisten in diesen oder anderen Fällen ausdrücklich um Rat.
- WARNHINWEISE**
- Linsen zum Tragen sind nicht für das Tragen über Nacht bestimmt. Nelficon A Linsen dürfen nicht während des Schlafens getragen werden.
 - Schwere Augenerkrankungen, einschließlich Hornhautgeschwür (ulzerative Keratitis), können schnell entstehen und zu Sehverlust führen.
 - Das Tragen von Kontaktlinsen erhöht das Risiko von Augeninfektionen. Zudem wird für Kontaktlinsenträger das Risiko erhöht, an einer ulzerativen Keratitis zu erkranken, wenn diese ihre Linsen während des Schlafens tragen und/oder Raucher sind (Cutter, 1996; Schein, 1998).
 - Kontaktlinsenträger, bei denen es zu Augenbeschwerden, Fremdkörpergefühl, starkem Tränenfluss, Sehveränderungen, Augenrötung oder anderen Augenproblemen kommt, sind angehalten, die Linsen umgehend abzunehmen und sich an ihren Kontaktlinsen spezialisten zu wenden.
 - Probleme mit Kontaktlinsen und Kontaktlinsenpflegeprodukten können zu einer schwerwiegenden Schädigung des Auges führen. Zur korrekten Verwendung der Kontaktlinsen und Kontaktlinsenpflegeprodukte ist es notwendig, die Anweisungen des Kontaktlinsen anpassers sowie die der Gebrauchsanweisungen zu befolgen.

VORSICHTSMASSNAHMEN

Besondere Vorsichtsmaßnahmen für den Kontaktlinsen anpasser

- Bei der Wahl des geeigneten Linsentyps und der geeigneten Parameter muss der Kontaktlinsen anpasser alle Merkmale der Linse berücksichtigen, die Einfluß auf die Leistungsfähigkeit der Linse und die Augengesundheit haben können; dazu gehören Sauerstoffdurchlässigkeit, Mittendicke, Randdicke sowie Durchmesser der optischen Zone.
- Testlinsen zur Anpassung und zu Diagnosezwecken müssen nach einmaliger Anwendung entsorgt werden und dürfen nicht bei einer weiteren Person wiederverwendet werden.
- Die Augengesundheit des Kontaktlinsenträgers und das Verhalten der Linse auf dem Auge sind bei der Abgabe der Linse sorgfältig vom Kontaktlinsen anpasser zu prüfen und in der Folge kontinuierlich zu überwachen.
- Fluoreszein, ein gelber Farbstoff, darf bei aufgesetzten Kontaktlinsen nicht angewendet werden. Die Linsen nehmen diesen Farbstoff auf und verfärben sich.
- Kontaktlinsenträger, die Kontaktlinsen zur Korrektur von Alterssichtigkeit tragen, erreichen in der Nähe oder in der Ferne möglicherweise nicht die bestkorrigierte Sehschärfe. Die Sehbedürfnisse jedes einzelnen sind unterschiedlich, was bei der Wahl des Linsentyps, der am besten geeignet ist, berücksichtigt werden sollte.
- Bei Diabetikern kann die Hornhautsensibilität vermindert sein, so dass sie eher durch Hornhautverletzungen gefährdet sind; darüber hinaus heilen Verletzungen nicht so schnell und vollständig aus wie bei Nichtdiabetikern.
- Während der Schwangerschaft oder bei Anwendung oraler Kontrazeptiva kann es zu Sehveränderungen oder veränderter Linsenverträglichkeit kommen. Kontaktlinsen trägerinnen sollten darüber informiert werden.
- Kontaktlinsen anpasser sollten Kontaktlinsenträger darauf hinweisen, ihre Linsen bei Augenrötung oder Augenreizung sofort abzunehmen.
- Unmittelbar nach der Abgabe der Kontaktlinsen sollten Kontaktlinsenträger in der Lage sein, die Linsen ohne Schwierigkeit selbst abzunehmen oder einen Helfer haben, der ihnen die Linsen abnehmen kann.
- Regelmäßige Augenuntersuchungen sind nötig, denn sie tragen dazu bei, die fortwährende Augengesundheit des Kontaktlinsenträgers sicherzustellen. Alcon empfiehlt Kontaktlinsenträgern, ihren Kontaktlinsen anpasser einmal jährlich aufzusuchen oder öfter, wenn der Kontaktlinsen anpasser dazu rät.

Vorsichtsmaßnahmen für die Handhabung und das Tragen von Linsen

- Untersuchen Sie Ihre Augen täglich. Sie sollten klar und nicht gereizt sein, sich gut anfühlen und Sie sollten gut sehen können.
- Nicht verwenden bei beschädigter oder unzureichend versiegelter Folienpackung. Es könnte zu Produktverunreinigungen gekommen sein, die schwere Augeninfektionen auslösen können.
- Wenn die Folienpackung versehentlich geöffnet wird, bevor die Linse tatsächlich aufgesetzt werden soll, werfen Sie die Linse weg. Es kann zu Produktverunreinigungen kommen, die schwere Augeninfektionen auslösen können.
- Im Interesse der Gesundheit und Sicherheit Ihrer Augen sollte der Trageplan von Ihrem Kontaktlinsen anpasser festgelegt werden.
- Nelficon A Linsen sind nicht zum Reinigen oder Desinfizieren vorgesehen und müssen nach einmaligem Gebrauch weggeworfen werden. Eine Wiederverwendung kann das Infektionsrisiko und das Risiko einer Fehlfunktion aufgrund von Materialeermüdung erhöhen.
- Tauschen Sie Ihre Kontaktlinsen nicht mit anderen Personen aus. Dies könnte Mikroorganismen übertragen, was zu ernsthaften Problemen mit der Augengesundheit führen könnte.
- Bringen Sie Ihre Kontaktlinsen niemals mit unsterilen Flüssigkeiten (einschließlich Leitungswasser und Speichel) in Kontakt, da dadurch eine mikrobielle Verunreinigung erfolgen kann, welche zu dauerhaften Schädigungen der Augen führen könnte.
- Fragen Sie Ihren Kontaktlinsen anpasser hinsichtlich des Tragens von Kontaktlinsen bei sportlichen Aktivitäten, einschließlich Schwimmen und anderen mit Wasser verbundenen Aktivitäten. Eine Exposition gegenüber Wasser (oder anderen nicht sterilen Flüssigkeiten) beim Tragen von Kontaktlinsen während Aktivitäten wie Schwimmen, Wassersportarten und warmen Bädern kann das Risiko für Augeninfektionen, u. a. *Acidithamobena*-Keratitis, erhöhen.
- Nehmen Sie Ihre Kontaktlinsen ab und werfen Sie sie weg, wenn Sie schädlichen oder reizenden Dämpfen ausgesetzt sind.
- Werfen Sie jede Kontaktlinse weg, die ausgetrocknet oder beschädigt ist. Ersetzen Sie sie durch eine frische, neue Linse.
- Es wird empfohlen, dass Kontaktlinsenträger ihren Kontaktlinsen anpasser mindestens 1 x pro Jahr aufsuchen, oder wie von ihrem Kontaktlinsen anpasser angewiesen.
- Informieren Sie Ihren Arbeitgeber darüber, dass Sie Kontaktlinsen tragen, besonders dann, wenn Ihre Arbeit die Verwendung einer Augenschutz ausrüstung (z. B. Schutzbrille) erfordert.
- Notieren Sie sich für jedes Auge die richtige Linsenstärke. Prüfen Sie vor dem Aufsetzen der Linse, dass die angegebene Stärke auf jeder Folienpackung für das entsprechende Auge korrekt ist.
- Wechseln Sie Linsentyp oder -parameter nicht, ohne vorher mit Ihrem Kontaktlinsen anpasser darüber zu sprechen.
- Wenn Sie eine längere Zeit keine Kontaktlinsen tragen, sprechen Sie mit Ihrem Kontaktlinsen anpasser, bevor Sie wieder mit dem Tragen von Kontaktlinsen beginnen.
- Seifen, Lotionen, Cremes, Kosmetika oder Deodorants können Reizungen verursachen, wenn sie mit Ihren Linsen in Kontakt kommen. Verwenden Sie diese daher vorsichtig.
- Setzen Sie Ihre Linsen auf, bevor Sie Make-up aufrufen, und nehmen Sie sie wieder ab, bevor Sie das Makeup entfernen.
- Halten Sie immer Ersatzlinsen oder eine Ersatzbrille bereit.
- Kontaktlinsen nach Ablauf des Verfalldatums nicht mehr verwenden.

UNERWÜNSCHTE REAKTIONEN (Mögliche Probleme und was zu tun ist)

Beim Tragen von Kontaktlinsen können Probleme auftreten, die sich erstmalig durch eines oder mehrere der folgenden Anzeichen oder Symptome bemerkbar machen können:

- Fremdkörpergefühl
 - Die Linse wird unangenehm/unkomfortabel
 - Augenrötung
 - Lichtempfindlichkeit (Photophobie)
 - Brennende, stechende, juckende oder tränende Augen
 - Verminderte Sehschärfe
 - Regenbögen oder Lichthöfe um Lichtquellen herum
 - Zunehmende Augensekretionen
 - Verringerter Tragekomfort oder Schmerzen
 - Extrem trockene oder anhaltend trockene Augen
- Diese Symptome können bei Nichtbeachten zu schwerwiegenden Komplikationen führen.

WAS BEI PROBLEMEN ZU TUN IST

Falls irgendeines der oben erwähnten Anzeichen oder Symptome auftritt, nehmen Sie die Linse(n) sofort ab.

- Untersuchen Sie Ihr Auge im Spiegel nach Auffälligkeiten.
 - o Wenn die Beschwerden oder Probleme aufhören, setzen Sie eine neue, frische Linse auf.
 - o Wenn die Beschwerden oder Probleme nicht aufhören oder nach dem Wiederaufsetzen einer neuen Linse wiederkehren, nehmen Sie die Linse sofort ab und wenden Sie sich umgehend an Ihren Kontaktlinsen anpasser.

Es könnte eine schwerwiegende Komplikation, wie z. B. Infektion, Hornhautgeschwür (ulzerative Keratitis) oder Iritis, vorliegen. Diese Komplikationen können sich rasch verschlechtern und zu einem dauernden Verlust der Sehkraft führen.

Weniger ernste Reaktionen, wie z. B. Abschürfungen, Epithelstippen und bakterielle Bindehautentzündung, erfordern eine frühzeitige medizinische Versorgung und Behandlung, um Komplikationen zu vermeiden.

- Gelegentliche Trockenheit kann durch mehrmaliges, kräftiges Blinzeln oder durch die Verwendung von Benetzungstropfen, die für weiche Kontaktlinsen geeignet sind, gelindert werden. Wenn die Trockenheit fortbesteht, suchen Sie bitte Ihren Kontaktlinsenanpasser auf.
- Wenn eine Linse festsetzt (sich nicht mehr bewegt), tropfen Sie mehrere Tropfen einer Benetzungslösung für Kontaktlinsen ein. Warten Sie, bis sich die Linse wieder frei auf dem Auge bewegt. Wenn die Linse weiterhin festsetzt, suchen Sie bitte Ihren Kontaktlinsenanpasser auf.
- Wenn eine Linse auf dem Auge verrutscht, ist es möglich, sie wieder zentral zu positionieren, indem Sie:
 - o Ihre Augen schließen und vorsichtig das Augenlid massieren, um die Linse auf ihre Position zu bringen, oder
 - o in Richtung der Linse schauen und vorsichtig blinzeln, oder
 - o durch leichten Druck mit den Fingern auf den Rand des unteren oder oberen Augenlids die verrutschte Linse vorsichtig auf die Hornhaut schieben.
 - o Falls eine Linse auf Ihrem Auge zerfällt, entfernen Sie die Teile vorsichtig, so wie Sie gewöhnlich auch Ihre Linsen entfernen. Wenn es den Anschein hat, dass die Linsenteile nicht leicht zu entfernen sind, quetschen Sie nicht das Augengewebe. Spülen Sie Ihr Auge mit steriler Kochsalzlösung aus und versuchen Sie erneut, die Linsenteile zu entfernen. Wenn auch dies nicht hilft, bitten Sie Ihren Kontaktlinsenanpasser um Hilfe.

Allgemeine Notfallmaßnahmen:

- Wenn Chemikalien jeglicher Art (Haushaltsprodukte, Garten- oder Laborchemikalien usw.) ins Auge gelangen:
- Auge unverzüglich mit frischer Kochsalzlösung oder mit Leitungswasser ausspülen.
 - Linse abnehmen, entsorgen und umgehend einen Augenarzt kontaktieren bzw. die Notaufnahme eines Krankenhauses aufsuchen.

MELDUNG SCHWERWIEGENDER VORKOMMISSE

Melden Sie alle schwerwiegenden Vorkommnisse im Zusammenhang mit der Anwendung dieses Produktes an Alcon Laboratories, Inc.:

- EU – Kontaktieren Sie die lokale Alcon Niederlassung oder Ihren Alcon Vertriebshändler.
- E-Mail: qa.complaints@alcon.com
- Website: <https://www.alcon.com/about-us/contact-us>

Melden Sie schwerwiegende Vorkommnisse auch an die für Medizinprodukte zuständige Behörde in Ihrem Land.

ANWENDUNGSHINWEISE

Beginnen Sie jeden Tag mit einem frischen, neuen Linsenpaar, welches am Ende jeder täglichen Trageperiode entsorgt wird.

HANDHABUNG IHRER KONTAKTLINSEN

- Waschen Sie vor der Handhabung der Linsen immer gründlich Ihre Hände und trocknen Sie sie vollständig mit einem sauberen, flusenfreien Tuch ab.
- Schütteln Sie die Folienpackung vorsichtig, bevor Sie diese öffnen.
- Entfernen Sie die Linse aus der Folienpackung, indem Sie sie vorsichtig in Ihre Handfläche gleiten lassen.
- Stellen Sie sicher, dass die Linse nicht umgestülpt ist und dass Sie die für das Auge richtige Linse haben.
- Überprüfen Sie Ihre Linsen vor dem Aufsetzen.
- Beschädigte oder verschmutzte Linsen nicht aufsetzen.

ANWEISUNGEN ZUM AUFSETZEN DER LINSE

- Waschen Sie Ihre Hände vor der Handhabung der Linsen gründlich. Trocknen Sie Ihre Hände vollständig mit einem sauberen, flusenfreien Tuch ab.
- Platzieren Sie die Linse auf Ihrem rechten oder linken Zeigefinger. Mit dem Mittelfinger derselben Hand ziehen Sie das untere Augenlid nahe den Wimpern nach unten.
- Nutzen Sie die Finger der anderen Hand, um das obere Augenlid nach oben zu ziehen.
- Platzieren Sie die Linse direkt auf dem Auge (Hornhaut) und heben Sie vorsichtig Ihren Finger ab.
- Schauen Sie nach unten und lassen Sie langsam das untere Augenlid los.
- Schauen Sie geradeaus und lassen Sie langsam das obere Augenlid los.
- Blinzeln Sie vorsichtig.

ANWEISUNGEN ZUM ABSETZEN DER LINSE

- Waschen Sie Ihre Hände gründlich und trocknen Sie sie vollständig mit einem sauberen, flusenfreien Tuch ab.
- Blinzeln Sie mehrmals vollständig.
- Während Sie nach oben sehen, schieben Sie die Linse mit Ihrer Fingerspitze nach unten auf das Weiße Ihres Auges.
- Nehmen Sie die Linse ab, indem Sie sie zwischen Daumen und Zeigefinger falten. Quetschen Sie nicht das Augengewebe.
- Wenn sich die Linse schwer abnehmen lässt, verwenden Sie Benetzungstropfen und versuchen Sie es nach ein paar Minuten erneut.
- Verwenden Sie niemals Pinzetten, Kontaktlinsen-Sauger, scharfe Gegenstände oder Ihre Fingernägel, um Ihre Linsen aus dem Blister oder vom Auge zu nehmen.

KONTAKTLINSENFLEGE MITTEL

Es ist nicht vorgesehen, ein Kontaktlinsenpflegemittel für die Nefficon A Ein-Tages-Kontaktlinsen anzuwenden. Die Linsen sind nur zum Tragen während eines Tages gedacht. Sie sind nicht dafür gedacht, gereinigt oder desinfiziert zu werden und müssen nach einmaliger Anwendung entsorgt werden. Tragen Sie immer Ersatzlinsen oder eine Ersatzbrille bei sich. Wenn Sie Probleme beim Absetzen der Linse haben (Linse verrutscht oder gerissen), lesen Sie bitte oben im Abschnitt **WAS BEI PROBLEMEN ZU TUN IST** nach.

ENTSORGUNG UND RECYCLING

Die Entsorgung der Kontaktlinsen und der Blisterfolie erfolgt über den Hausmüll, nicht über die Spüle oder die Toilette. Der Umkarton sowie die Folienpackung aus Polypropylen (PP) sollten über den Hausmüll bzw. das lokale Recyclingsystem entsorgt werden.













PACKUNGSIHALT (Lieferumfang)

Jede Linse ist in einem folienversiegelten Kunststoffblister verpackt, der isotonische Phosphat-Acetat-gepufferte Kochsalzlösung enthält, und ist dampfsterilisiert. Die Kochsalzlösung in der Verpackung für **atrea select 1 day spheric**, **atrea select 1 day toric** und **atrea select 1 day multifocal** enthält Polyethylenglycol (PEG) und Hydroxypropyl-Methylcellulose (HPMC) und kann bis zu 0,05 % Poloxamer enthalten. Die Folienpackung enthält Angaben zu den Linsenparametern wie Basiskurve, Durchmesser, Dioptrie, Zylinderstärke und Achse (wenn zutreffend) sowie Addition (wenn zutreffend), Chargenbezeichnung, Herstellungsdatum und Verfalldatum. Auf dem Packungsetikett kann auch ein Produkt-Code stehen: DD03 für **atrea select 1 day spheric**, DD03T für **atrea select 1 day toric** oder DD03MF für **atrea select 1 day multifocal**. Nefficon A Linsen sind steril in Streifen von 5 folienversiegelten Kunststoffblister in Faltschachteln mit bis zu 100 einzeln verpackten Kontaktlinsen erhältlich.

LITERATUR


Cutter GR, Chalmers RL, Roseman M. The Clinical Presentation, Prevalence, and Risk Factors of Focal Corneal Infiltrates in Soft Contact Lens Wearers. *The CLAO Journal*. Jan 1996; 22 (1): 30-37.
Schein OD, Glynn RJ, Poggio EC, Seddon JM, Kenyon KR. The Relative Risk of Ulcerative Keratitis Among Users of Daily-Wear and Extended-Wear Soft Contact Lenses. *The New England Journal of Medicine*. 1989; 321 (12): 773-783.

ABKÜRZUNGEN UND SYMBOLE AUF BLISTER UND FALTSCHACHTEL

ABKÜRZUNG/SYMBOL	DEFINITION
BC	Basiskurve
DIA	Durchmesser
PWR	Stärke
D	Dioptrien (Linsenstärke)
L	Links
R	Rechts
ADD	Additionsstärke
MAX ADD	Maximal wirksame Addition
CYL AXIS	Zylinderstärke und Achse
LO	Low
MED	Medium
HI	High
	Symbol für Verpackungsrecycling
	Nicht zur Wiederverwendung
	Chargenbezeichnung
	Verwendbar bis
EXP	Verfalldatum
	Sterilbarriersystem, einfach
	Sterilisation mit Dampf
CE	Europäische Konformitätskennzeichnung
en	Zwei-Buchstaben-Code für die Sprache (Beispiel hier: Englisch)
	Achtung
	Gebrauchsanweisung beachten
	Bei beschädigter Folienpackung nicht verwenden
	Hersteller
	Herstellungsdatum
MD	Medizinprodukt
EC REP	Bevollmächtigter in der Europäischen Gemeinschaft
	Achtung: In den USA darf dieses Produkt laut US-Bundesgesetz nur an einen zugelassenen Kontaktlinsenspezialisten oder auf dessen Bestellung hin abgegeben werden.



Alcon Laboratories, Inc.
6201 South Freeway
Fort Worth, TX 76134-2099, USA



Alcon Laboratories Belgium
Lichterveld 3
2870 Puurs-Sint-Amands
Belgien



Stand: 01/2021

91024126-0120

Alcon

© 2020 Alcon Inc.